

ÉLEVAGES DANS L'UE CONCENTRATION DES STRUCTURES

La concurrence et les crises, le contexte socio-économique, l'organisation des producteurs, ont façonné les élevages de porcs dans les pays de l'Union européenne.

Avec les dernières données pour l'année 2001, on voit que la concentration des structures se poursuit dans l'UE.

En 2001, 769 000 exploitations détenaient des porcs dans l'UE à 15, pour un cheptel total estimé à 123 millions de têtes. En 20 ans, le nombre de détenteurs a été divisé par 4, alors que les effectifs porcins se sont accrus de 15%. La taille moyenne est passée de 40 à 180 porcs par exploitation.

Les grands élevages se développent

Un nombre élevé de très petits détenteurs n'ont pas d'importance économique. En 2001, les 512 000 élevages de moins de 10 porcs représentent les deux tiers des exploitations ayant des porcs, mais 1% seulement du cheptel total. Entre 10 et 400 animaux, 179 000 exploitations rassemblent 14% des effectifs tous porcs. Le cœur de la production porcine européenne est réalisé par 77 000 élevages ayant plus de 400 animaux. Ils hébergent 105 millions de porcs, soit 85% du cheptel total.

La classe des plus de 1 000 porcs représente à elle seule 33 000 élevages et concentre 62% des animaux de l'UE à 15. Leur taille moyenne s'élève à 2 300 porcs par exploitation.

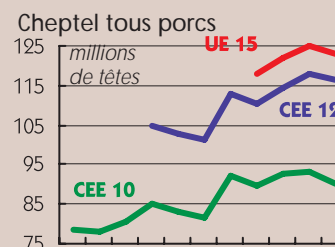
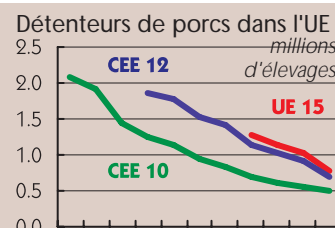
Cette catégorie est la seule qui se développe : au cours des dix der-

nières années (1991-2001), le nombre de ces élevages s'est accru de 70% et leur cheptel de 80%. Dans le même temps les moins de 10 porcs perdaient 60% de leurs effectifs, les 10-400, 50% et les 400-1000 porcs, 20%.

Deux tiers des porcs à l'engrais chez les plus de 400 places

En 2001, 590 000 élevages avaient des porcs à l'engrais. Contrairement aux effectifs tous porcs et aux truies, les porcs à l'engrais restent partagés entre les plus grands élevages et des structures de taille moyenne. Les petits engraisseurs (ou naisseurs-engraisseurs) ayant plus de 10 porcs à l'engrais, mais moins de 400 sont 121 000, pour 28% des effectifs. Au-delà, 35 000 élevages concentrent 70% de l'engraisement, dont 9 000 de plus de 1 000 porcs rassemblant 37% des porcs à l'engrais.

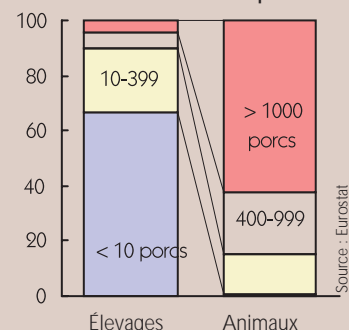
Trois groupes de pays se différencient par l'importance de leurs grands élevages d'engraisement. L'Irlande et l'Italie sont les plus concentrés avec respectivement 3/4 et 2/3 des animaux dans des unités de plus de 1 000 porcs à l'engrais. Le Royaume-Uni et l'Espagne arrivent en position intermédiaire avec 50% des porcs dans



UE à 15 : chiffres clés 2001

- 769 000 détenteurs tous porcs
- 123 millions de porcs dont 85% dans des élevages de plus de 400 animaux

Concentration des élevages selon leur taille "tous porcs"



Structures 2001 des élevages de porcs dans l'UE à 15

1. Élevages ayant des porcs à l'engrais

taille en porcs	< 100	100 à 399	400 à 999	> 1 000	total
Nombre d'élevages (x1000)	507	49	26	9	590
Nombre de porcs (x1000)	3 449	10 602	15 318	17 074	46 443

2. Élevages ayant des truies

taille en truies	< 10	10 à 49	50 à 100	> 100	total
Nombre d'élevages (x1000)	103	50	21	35	209
Nombre de truies (x1000)	284	1 210	1 520	9 512	12 525

source : Eurostat

cette catégorie. L'Allemagne, la France, la Belgique, le Danemark et les Pays-Bas sont les moins concentrés : 21 à 36% de leurs effectifs à l'engraisement sont dans des unités de plus de 1 000 porcs. La France se caractérise par une proportion plus grande d'élevages de taille moyenne : la moitié (46%) des porcs à l'engrais est dans des unités comprises entre 400 et 1 000 porcs. Les plus de 1 000 porcs à l'engrais ne représentent que 2% des détenteurs pour seulement 23% des animaux.

Trois quarts des truies chez les plus de 100 truies

Dans l'UE à 15, 209 000 élevages avaient des truies en 2001, mais 76% du cheptel reproducteur étaient rassemblés dans les 35 000 unités de plus de 100 truies. Dix ans auparavant, ces mêmes élevages ne représentaient que la moitié des effectifs de truies.

Pour les neuf pays dont le détail est connu, les truies se répartissent dans les plus grands élevages à raison de 22% chez les 100-200 truies, 29% chez les 200-500 et 27% chez les plus de 500 truies.

Là aussi, on peut distinguer :

- Pays-Bas, Royaume-Uni, Danemark et Irlande : plus des 3/4 du cheptel reproducteur est dans des

unités de plus de 200 truies,

- l'Espagne et l'Italie suivent de près avec 2/3 des truies au delà de 200 truies,

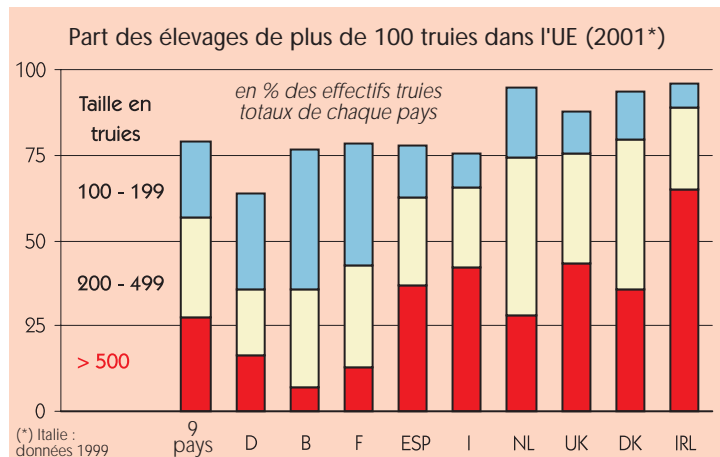
- en Belgique et en France, les élevages de plus de 200 truies n'atteignent pas 50% du cheptel,

- l'Allemagne conserve les structures les plus petites, mais la situation évolue rapidement.

Pour les très grands élevages, l'Espagne détient la palme avec 1 000 unités de plus de 500 truies. Elle précède le Danemark (640 élevages), les Pays-Bas (420) et l'Allemagne qui possède malgré tout 375 sites. La France apparaît modeste avec 226 unités de plus de 500 truies, dont une partie relève des maternités collectives communes à plusieurs engraisseurs.

Dans l'Union européenne, la production porcine est devenue très spécialisée et très professionnelle. Dans chaque pays, ses structures rendent compte de choix ou de contraintes pour abaisser les coûts et accroître la rentabilité économique, organiser le travail dans des conditions acceptables par les éleveurs et les salariés, répondre à des attentes de la société.

La France se distingue par une structuration laissant plus de place à des élevages de taille moyenne.



(*) Italie : données 1999